2019-430-HT3605N　说明书　成品190*190mm　105g铜板纸　5色　订装

Pantone 534 🟦　　黑色 ⬛

颜色　Coolgray 11c ▨　　Pantone 186 🟥

190.00 mm

190.00 mm

SOLEUSAIR®

# 智能除皱衣物护理机

**SLS-CZ1**

**SLS-CZ2**

使用产品前请仔细阅读本说明书，并妥善保管
产品执行标准：GB 4706.1　GB 4706.60　GB 4706.84

---

## 01/ 功能介绍

### 干衣原理

干衣机的发热原理是采用PTC陶瓷发热体，它具有使用安全、热交换率高、送风量大、省电的特点。工作原理是：高
经过加热后的空气，通过特定风道送进干衣罩内，衣物在罩内静态悬挂时受热风作用，水分快速蒸发被排除罩外，
衣的目的。(温馨提示:把衣物脱水后使用)

### 杀菌原理

杀菌的原理是通过紫外线的照射，直接破坏细菌的DNA或RNA的分子结构使细菌死亡或能复制繁衍,达到物理杀
点亮后，罩内污浊空气受到紫外线的照射，微生物等细菌病毒不能复制繁，就会自然死亡，从而可以防止以衣物为
物发霉。(温馨提示:易受紫外线损坏的衣物请慎用。)

### 智能除皱原理

智能除皱机的原理是通过高温蒸汽不断接触衣物，软化衣物的纤维组织，通过裤衣夹“拉伸”、高温蒸压 使衣物平整
更具有清洁消毒的作用。用于服装专卖店、美容店、水疗馆、酒店、家庭　等，带有支架、衣钩，只需加水通电1分钟，
使衣物平整、柔顺，无须烫衣板，省略了我们平时烫衣的繁琐步骤。本产品适用于大部分质料的衣服、窗帘、地毯的
简单、操作方便、节约能源和时间。

## 02/ 产品特点

1、三合一在一体，除皱、烘干、杀菌三合一，突破传统干衣模式。
2、内部配置衣夹，令衣服平整更容易烫衣。
3、容易收纳不占位置，产品采用折叠设计，安装简单，易拆易装易收纳。
4、LED无线遥控，远距离操控，无需走近开启。
5、UV紫外线杀菌，杀菌强有力，有效杀菌呵护家人健康。
6、UV自动人体感应，只要UV灯开启后感应到有人靠近，UV灯自动关闭，等人离开后自动重启继续杀菌。
7、烘干主机运作快速，干衣更省电，多段时间设定快速干衣。
8、大容量满足一家三口的日常衣服，不用担心容量不够。
9、香薰盒，排水口等设计，使用更贴心，衣物更干净，更清香。

速运转的风机把
从而达成加热干

菌的目的。当杀菌灯
媒介的传染病和衣

顺滑，灼热的水蒸汽
即可喷出高压蒸汽，
熨烫和消毒 ，使用

# 03/ 无线遥控

1、可移动触摸式遥控设置在产品上盖(嵌入式遥控)，初次使用时请取下遥控器,装上3节“AAA”电池。
2、本产品含 2 套独立系统 ，可选择烘干模式和杀菌功能模式 ，也可以使用机器预设的护理功能 ：“ 快速护理模式 ”、“标准护理模式”、“深度护理模式”。
3、“电源” 键是整机的总开关，按键第一次设备开启，按键第二次为设备关闭。
4、当按 “电源” 键设备开启后，按“功能”按键选择自己想要的功能，此键为 2 大功能转换键(烘干、杀菌)，按一次为 “烘干”功能，按两次为“杀菌”功能。
5、当按 “电源” 键设备开启后，按“护理”按键选择自己想要的护理模式，按一次为“快速护理”，按两次为“标准护理”，按三次为“深度护理”，三种模式循环滚动。

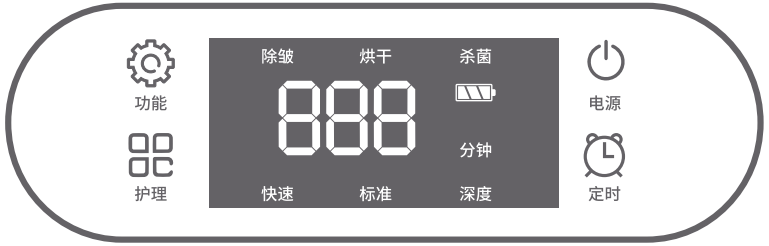

## ● 烘干模式操作

按 “电源” 键开机，5秒后机器就直接进入默认180分钟的工作状态，再按“定时”键时，机器会进入定时计时状态，每按一次“定时”按键，每次会以30分钟跳动，显示“030”→“060”→“090”→“120”……“180”→“030”，不断循环滚动。当定时的时间确定后，机器就按定时的时间来计时，显示时间方式为倒计时每分钟递减的状态跳动。

烘干在进入倒数15分钟时，杀菌功能会自动开启，直到功能结束才停止。

## ● 杀菌模式操作

选择“杀菌”模式时，机器就直接进入默认30分钟的工作状态，再按“定时”键时，机器会入定时计时状态，每按一次“定时”按键，每次会以15分钟跳动，显“015”→“030”→“015”不断循环滚动。当定时的时间确定后，机器就按定时的时间来计时，显示时间方式为倒计时分钟递减的状态跳动，直到时间结束功能才停止。(注:杀菌模式开启时,烘干模式不能开启。)

杀菌灯开启过程中，有人从正面接近机器1-3米之内，杀菌灯会即时自动熄灭，底座上的指示灯由慢闪烁转为急促闪烁。人离开或超出感应范围后15秒杀菌灯继续工作。

PS:注意不要让紫外线灯光直接照射皮肤和眼睛。

# 04/ 模式介绍

## ● 智能除皱护理模式

本产品设定有三个除皱护理模式：快速、标准和深度护理功能，都是设定好
不能更改。
第一次按“护理”键时，选择“快速”护理模式，总时间为30分钟。遥控器的指示灯
该模式在蒸汽，烘干，杀菌工作时有特定的时间，遥控器对应的灯会闪烁，同时机
(程序结束后有30秒冷风散热保护)。

第二次按“护理”键时，选择“标准”护理模式，总时间为70分钟。遥控器的指示灯
该模式在蒸汽，烘干，杀菌工作时有特定的时间，遥控器对应的灯会闪烁，同时机
(程序结束后有30秒冷风散热保护)。

第三次按“护理”键时，选择“深度”护理模式，总时间为180分钟。遥控器的指示
该模式在蒸汽，烘干，杀菌工作时有特定的时间，遥控器对应的灯会闪烁，同时机
(程序结束后有30秒冷风散热保护)。

## ● 紧急开关功能

当机器遥控器不在身边时，在机器底部有一个“紧急开关”键，可按一次紧急开
态，时间按倒计时每分钟递减，直到功能结束才停止，按第二次“紧急开关”机
在使用过程中显示屏右上角“▮▮▮”图案跳动时则提示需要更换电池。

## ● 指示灯

红灯：待机指示灯　　蓝灯：干衣指示灯　　黄灯：杀菌指示灯　　绿灯
底座指示灯有四种颜色，代表相对应的功能状态指示灯

## 故障排除

| **故障现象** | **故障原因** |
|---|---|
| 接通电源后指示灯不亮，机器不工作 | · 停电　· 插头没插好　· 插座保险丝熔断 |
| 干衣时间过长 | · 被干衣物太厚　· 被干衣物未经脱水　· |
| 干衣过程突然停机 | · 进、出风口被衣物或其他东西堵塞，保护电 |
| 杀菌不工作 | · 人站在机器1-3米之内 |

如遇到“ * ”处的问题，请与本公司联系或请专业人员维修，切勿自行拆卸。

的衣物护理程序，选择好相应的模式后时间和程序都

“快速”长亮。遥控器显示时间30分钟。
器底部对应的指示灯也会同时闪烁；

“标准”长亮。遥控器显示时间70分钟。
器底部对应的指示灯也会同时闪烁；

“深度”长亮。遥控器 显示时间180分钟。
器底部对应的指示灯也会同时闪烁；

关，机器就直接进入“烘干”功能，默认180分钟工作状
会停止工作。

：蒸汽指示灯

| | |
|---|---|
| | · 机器保险丝熔断* |
| 罩没有套好而漏风 | |
| 路动作 | · 超过定时时间 |
| | |

---

# 05/ 安装方法

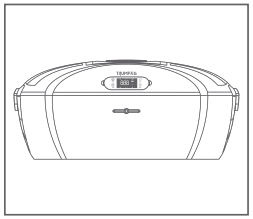

1. 开箱后的产品外观

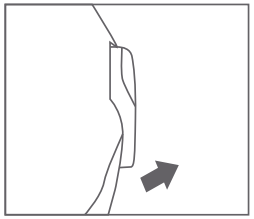

2. 将提手往斜上方拉伸

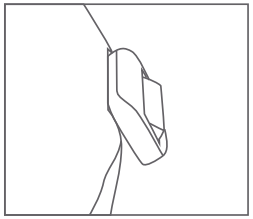

3. 变至如上图所示状态

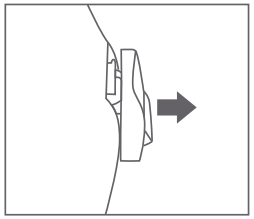

4. 盖子沿着箭头方向开启

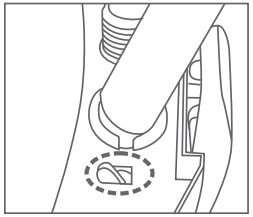

5. 插入伸缩杆前，请注意固定锁状态，此为“打开”状态

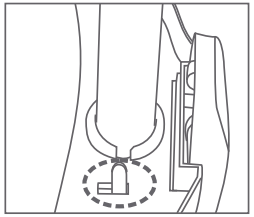

6. 插入伸缩杆后，把固定锁扣上听到“啪”一声，上好锁

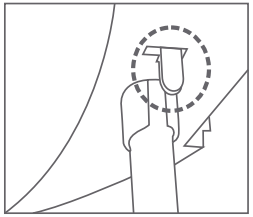

7. 顶部也有固定锁，四个固定锁全部扣上后，才完成安装



## 06/ 拆卸收纳方式

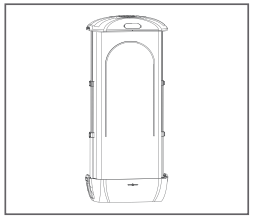

1.拆卸步骤：
按06/安装方法反方向操作

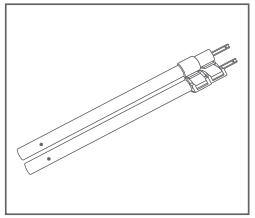

2. 取下伸缩杆，变至如上图所示状态

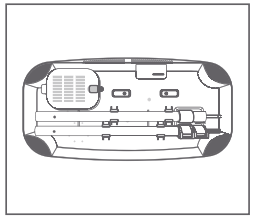

3. 将干衣机翻转至背面，将伸缩杆固定在底部卡槽位上

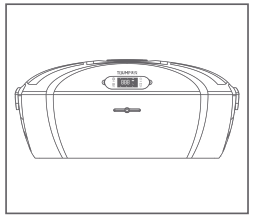

4. 将干衣机翻转，完成收纳

## 07/ 主要使用环境场所

①冬天日照较少，导致衣物长晾不干；
②南方梅雨季节，导致衣物潮湿；
③家有小孩，衣物洗换频率高；
④家庭阳台较小或周围环境污染大；
⑤学校宿舍；
⑥休闲、自驾、商务出行；
⑦服装专卖店；
⑧宾馆、酒店；
⑨干洗店；

以上环境场所均可使用本产品，将会有效改善衣物发霉、异味、褶皱、二次污染等现象。

## 08/ 电路原理图

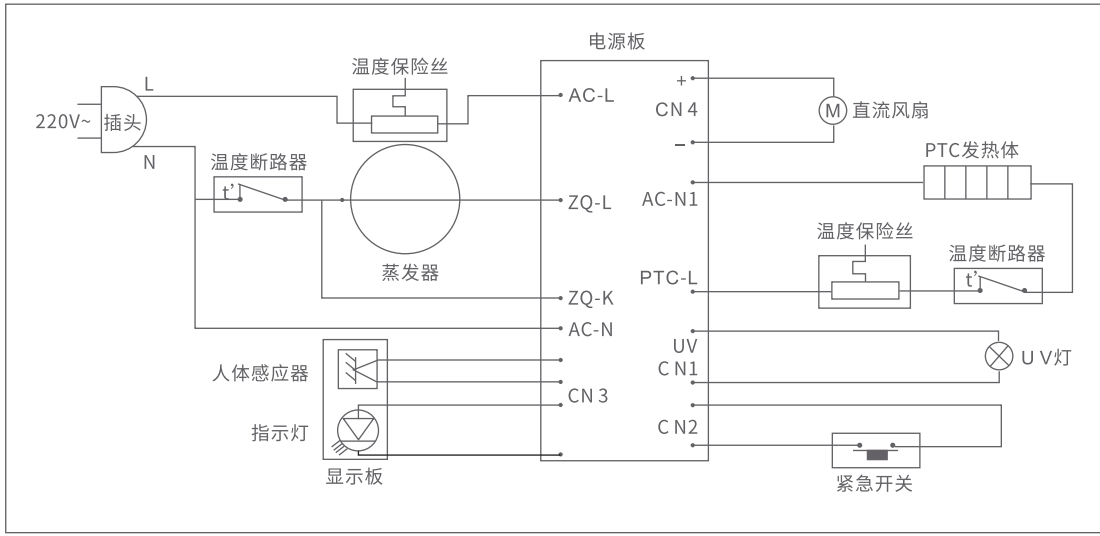

## 09/ 产品参数

产品名称：多功能干衣机（衣物护理机）
产品型号：SLS-CZ1　SLS-CZ2
额定电压：220V~
额定频率：50Hz
额定干衣功率：600W
额定挂烫功率：900W
额定干衣容量：4件≤5kg
执行标准：GB4706.1-2005　GB4706.60-2008　GB4706.84-2007

# 10/ 产品中有害物质的名称及含量

| 部件名称 | 有害物质 | | | | | |
|---|---|---|---|---|---|---|
| | 铅及其化合物（Pb） | 汞及其化合物（Hg） | 镉及其化合物（Cd） | 六价铬及其化合物（Cr(VI)） | 多溴联苯(PBB) | 多溴二苯醚(PBDE) |
| 电子元器件 | × | ○ | × | ○ | ○ | ○ |
| 五金件 | × | ○ | ○ | ○ | ○ | ○ |
| 塑胶件 | ○ | ○ | ○ | ○ | ○ | ○ |
| 印制品 | ○ | ○ | ○ | ○ | ○ | ○ |
| 电机 | ○ | ○ | ○ | ○ | ○ | ○ |
| PCB板 | × | ○ | ○ | ○ | ○ | ○ |
| 电源线组合 | ○ | ○ | ○ | ○ | ○ | ○ |
| 发热体 | ○ | ○ | ○ | ○ | ○ | ○ |
| 外罩 | ○ | ○ | ○ | ○ | ○ | ○ |
| 复合过滤网组件 | ○ | ○ | ○ | ○ | ○ | ○ |
| 振荡器 | × | ○ | ○ | ○ | ○ | ○ |

本表格依据SJ/T11364的规定编制。
○ :表示该有害物质在该部件所有均质材料中含量均在GB/T26572规定的限量要求以下。
× :表示该有害物质至少在该部件的某一均质材料中的含量超出GB/T26572规定的限量要求。
备注:以上“×”的部件中,部分含有有害物质超过是由于目前行业技术水平有限,暂时无法实现代替或减量化。

# 11/ 使用注意事项

1、使用前需先检查所有电压是否与本机电压标签上的标示相符，拔出插头前先关掉电源，勿用湿手拔电源插头，否则有触电的危险。
2、使用前需先检查电源线以及插头是否破损，电源线请勿曲折拉扯。电源线为专用电源线，勿随意更换。
3、电源线损坏，必须由制造商的维修部或专业人员进行更换，以免接触不良产生触电危险。
4、机器工作时切勿阻塞或盖住进/出风口，应保持通畅，以免造成高温、故障，影响性能。
5、机体过热，造成外壳变形变色。
6、勿直接放置在固定插座的下方或户外使用，以免事故发生。
7、勿在不平稳、不安定的场所使用，以免造成损坏、破损等。
8、勿将本机靠近窗帘或其他易燃物处使用，如正常使用或闲置时离水源和火种1.5m以上。
9、勿喷射挥发剂 、杀虫剂 ，机体外壳有质变破损之虑 ，以免造成触电。

# 12/ 保养与储存

1、在做外部清洁工作前，必须先关闭开关及拔掉电源插头，并且等待机
2、表面污垢必须清洁干净，以免造成变色、破损。
3、本机只需做一般性外部清洁保养。
4、先用洗涤剂擦拭，再用干净柔软的布擦拭
5、将底座下的排水阀打开，把机内的剩余水分排干净，然后盖上排水阀
6、放置于湿气较少的地方妥善保管。

10、离开不用时，请将电源关掉并拔下插头。

11、使用时绝对禁止插入异物，或用手触摸出风口周围，以免造成触电或烫伤等危险事故。

12、勿在长期潮湿灰尘多的地方使用或储藏以免造成外壳腐蚀或因湿气引起漏电，触电等事故的发生。

13、勿在存放有汽油、油漆、酸碱油等油烟的厨房或其他易燃品的地方使用，以免造成火灾等危险事故的发生。

14、被干衣物仅适用于耐高温75°C以上布料，否则会损坏衣物。

15、干衣物前，请将衣物先脱水或拧干或晾至无滴水后再放入布罩内烘干，以便提高安全系数，保持机器干净。

16、请勿与其他高功率电器共享电源插座。

17、切勿于水中加入任何清洁剂，否则会损坏本机，建议使用不含矿物质的软水或蒸馏水。

体冷却后再做清洁。

，保养清洁后，按原包装顺序将各部件装入包装盒。

# 13/ 环保使用期限

本标志中的年数，是根据SJ/T11364《电子电气产品有害物质限制使用标识要求》，适用于在中华人民共和国境内(除台湾、香港和澳门外)生产进口的电子电气产品的:“环保使用期限”。

在遵守使用说明书中记载的有关本产品安全和使用上的注意事项，且没有其他法律规定的免责事的情况下，在从生产日的上诉年限内，产品中的有害物质不会发生外泄和突变，使用该产品不会对环境造成严重污染或使用者人身、财产造成严重损害。

“环保使用期限”不是安全使用期限。尤其不同于基于电气性能安全、电磁安全等因素而被限定的使用期限。

产品在适当地使用后予于废弃时，希望依照有关电子电器产品的回收再利用的法律或规定进行办理。

注:该年限为“环保使用期限”，不是产品质量保证期限。此有害物质表为索力雅斯商务咨询(上海)有限公司产品适用，上述表单明细里的部件请以实际产品为准。复合过滤网组件等附属和产品一同包装的，产品和附属品的环保使用期限可能会不同。

品质保证书：

感谢您购买本公司产品

为维护您的合法权益，请填写您的真实资料，并妥善保存此保修卡。

1、保证产品质量符合出厂要求。

2、产品保修自购买日起生效整机免费保修1年。

3、保修期内，按照使用说明及机体帖附标签使用而发生故障的产品可获免费保修。

4、保修期内产品须凭保修卡和机身编号进行保修，保修卡遗失不补请妥善保管

5、下列项目不属于保修范围

- 使用不当，私自修理成改造所引发的故障
- 由于自然灾害或异常电压所引发的故障
- 人为或运输过程中，人为损坏等原因造成的机器损坏
- 人为撕毁机身编号或不能提供机身编号的

# 保修卡

1.本产品实行整机保修，保修期为一年，起始日期自开具产品发票或购物凭证之日起计算，整机及主要零部件保修同国家三包政策。
2.在保修期内，凡属产品本身质量引起的性能故障，请顾客凭已填好的保修卡及购物凭证到指定维修点免费修理。
3.请妥善保存购机发票或凭证。

以下情况恕不免费维修
1.无保修卡及有效发票或购物凭证。
2.发票型号与维修产品型号不符或者有涂改。
3.未按说明书的要求操作机器所引起的故障。

| | |
|---|---|
| 产品名称 | |
| 产品型号 | |
| 购买日期 | |
| 购买地点 | |

## 维修记录：

| 维修日期 | 维修情况 |
|---|---|
| | |
| | |
| | |
| | |

Soleusair舒乐氏中国区唯一被授权商
佛山方信网络科技有限公司
佛山市顺德区大良北区居委会环城路250号三层之七
网址：http://www.soleusair.com
售后服务热线：400-831-8718

SOLEUSAIR®

## 让科技还原自然生活

售后服务热线：400-8318-718

官方网站：www.soleusair.com
地址：上海市闵行区光华路2118号第3幢141室